

Nueva tecnología LED para acuarios

más
potencia
durabilidad
ahorro



Luz convencional



Luz sunrise

Iluminación LED

Con los LED de alto rendimiento de las pantallas Sunrise, se abre un gran abanico de ventajas inimaginables en la iluminación para acuariofilia.

Imagine una luz para su acuario sin apenas mantenimiento y de una calidad asombrosa, con posibilidad de configurar la intensidad desde la propia pantalla.

Además las pantallas Sunrise son compatibles con los sistemas actuales de control de iluminación.

Con Sunrise el futuro en iluminación es hoy.

sunrise[®]
The High Technology LED

TECNOLOGIA SOSTENIBLE

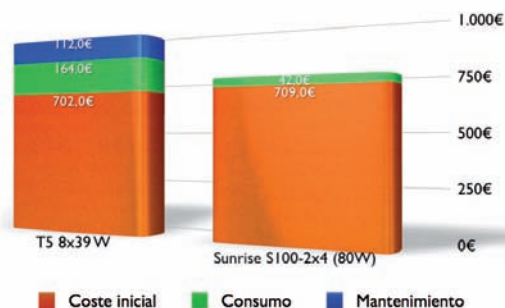
- Iluminación fría, no calienta el agua
- Amplia gama de tonos en blanco (desde 2700 a 16000°K) y actínicos
- Posibilidad de crear zonas de blancos y/o azules
- Dimable, ajuste de la intensidad manual o automático (programable)
- Amortización rápida
- Sin pérdidas por reflexiones
- Compatibilidad con los sistemas de control existentes en el mercado




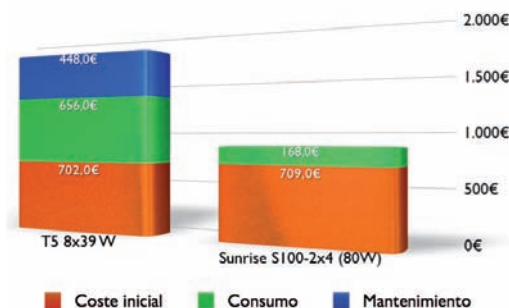
Testeado en acuarios de agua dulce, holandés, marino y arrecife de coral con óptimos resultados.

Comparativa de costes e iluminación (medición luxómetro)

Comparativa costes anual



Comparativa costes en 4 años




Más potencia de luz
Hasta un 75% de ahorro energético.
Hasta 10 veces más durabilidad.

Lista de modelos

MODELO	CONFIG.	LEDS	MEDIDAS(cm)	POTENCIA	ACU. REC.	EQUIV. T5
S55-1X2	1x2	20	55x20,3x6,8	20W	50-80L	80W
S100-1X4	1x4	40	101x20,3x6,8	40W	90L-160L	160W
S32-2X1	2x1	20	32x20,3x6,8	20W	50-80L	80W
S55-2X2	2x2	40	55x20,3x6,8	40W	90L-160L	160W
S80-2X3	2x3	60	78x20,3x6,8	60W	130L-240L	240W
S100-2X4	2x4	80	101x20,3x6,8	80W	170L-320L	320W
S80-3X3	3x3	90	78x31,5x8,1	90W	190L-360L	360W
S100-3X4	3x4	120	101x31,5x8,1	120W	250L-500L	480W
S125-3X5	3x5	150	124x31,5x8,1	150W	300L - 600L	600W
S150-3x6	3x6	180	150x31,5x8,1	180W	360L-720L	720W
S32-4X1	4x1	40	32x31,5x8,1	40W	90L-160L	160W
S55-4x2	4x2	80	55x31,5x8,1	80W	170L-320L	320W
S80-4x3	4x3	120	78x31,5x8,1	120W	250L-500L	480W
S100-4X4	4x4	160	101x31,5x8,1	160W	330L-640L	640W
S125-4X5	4x5	200	124x31,5x8,1	200W	410L-800L	800W
S150-4X6	4x6	240	147x31,5x8,1	240W	510L-1000L	960W

Posibilidad de unir pantallas para medidas superiores o especiales.
Fabricación de pantallas con medidas especiales.

Ejemplo: S55-4x2



OPCIONES DE COLOR POR PLACA

- Blancos, cálidos, neutros y fríos. (hasta 16000°K)
- Azul actínico y azul real (450nm y 465nm)



Ps. Angel Guimerá, 7-9, Bjos. 1ª
08172 Sant Cugat del Vallés Barcelona, SPAIN
Tel.: +34 667 57 33 01 / Tel.: +34 650 72 74 68
info@edit-ing.com · www.edit-ing.com/

